

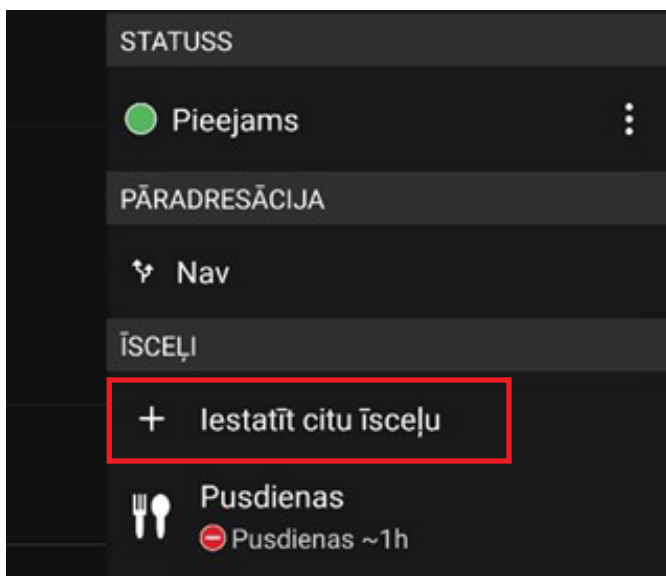
**KĀ IESTĀTĪT
PĀRADRESĀCIJU
UZ NOTEIKTU
LAIKU?**

TELE2

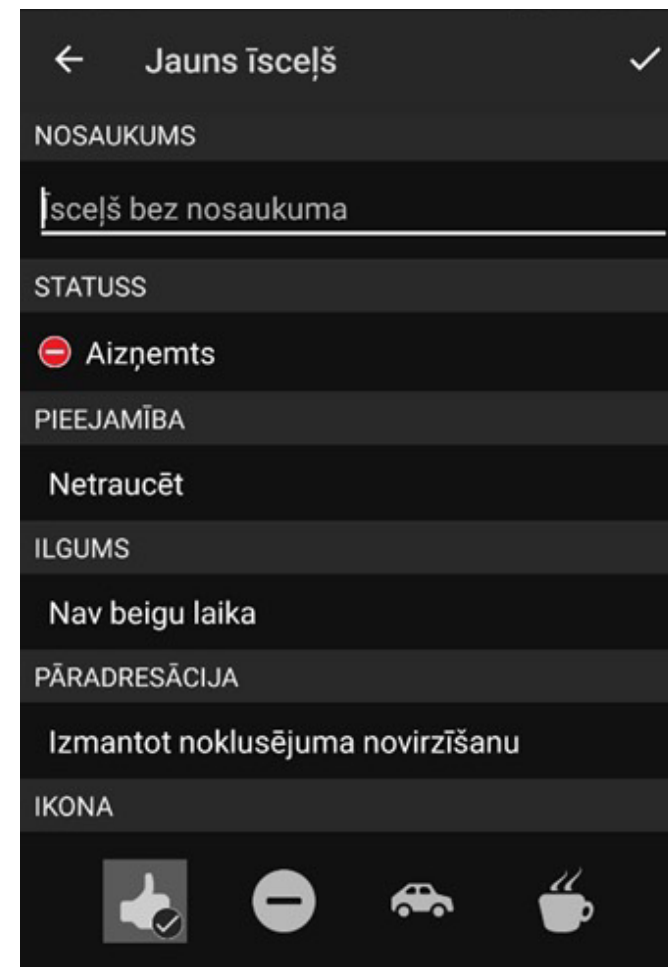
Bizness sākas ar cilvēku

Īsceļi

- Īsceļi ļauj ar vienu pieskārienu izmainīt jūsu darbību, piemēram, lai paziņotu, ka ejat pusdienās, esat sapulcē, vai atvaļinājumā.
- Lai izveidotu īsceļu jaunai darbībai, jānospiež **”Iestatīt citu īsceļu”** (rīkjosla labajā pusē).

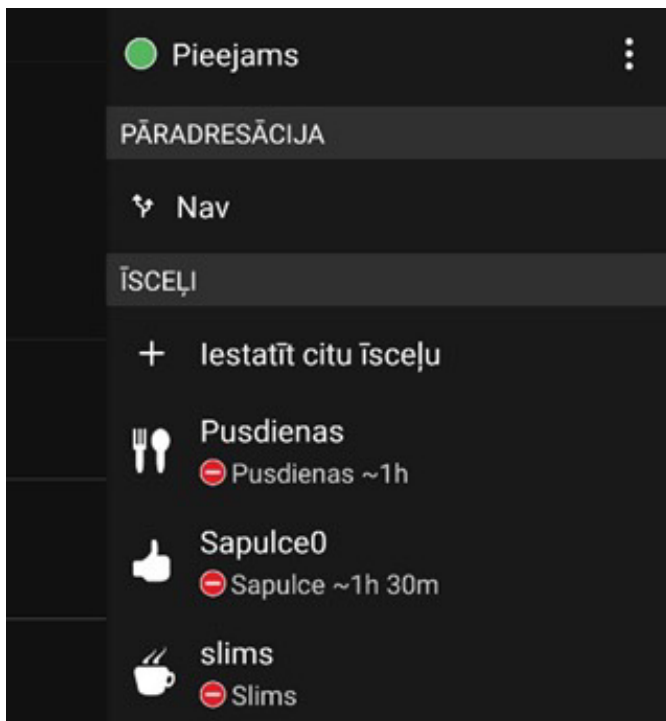


- Definēt parametrus un saglabāt var izmantojot Taustiņu labajā augšējā stūrī.

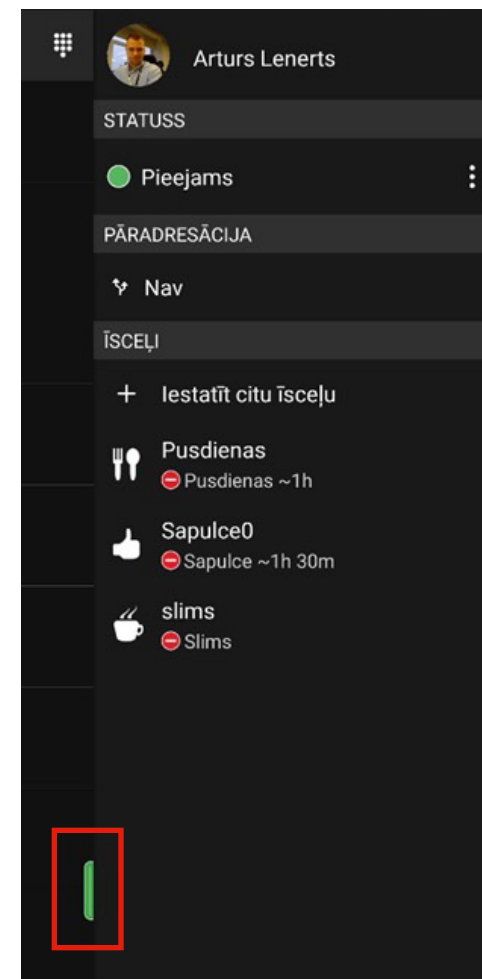


Īsceļi

- Saglabātie īsceļi uzrādīsies zem sadaļas **Īsceļi**.
- Tos var aktivizēt, nospiežot uz tiem.

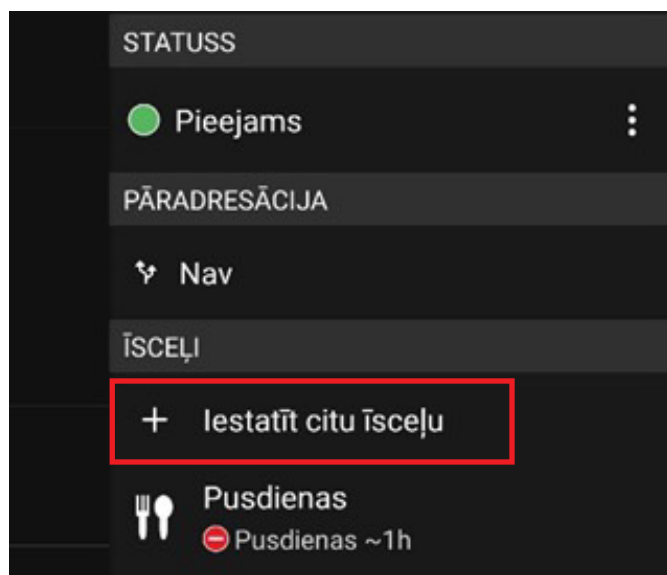


- Lai atgrieztos uz sākuma izvēlni, nospiediet kreisajā apakšējā stūrī esošo pogu.

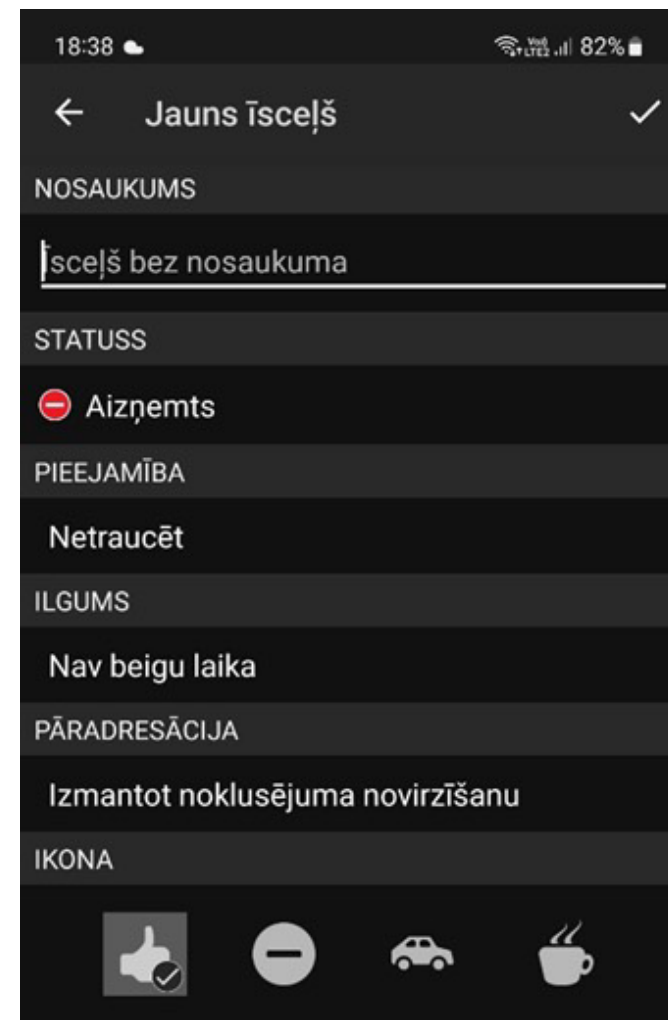


Īsceļi

- Īsceļi ļauj ar vienu pieskārienu izmainīt jūsu darbību, piemēram, lai paziņotu, ka ejat pusdienās, esat sapulcē, vai atvaļinājumā.
- Lai izveidotu īsceļu jaunai darbībai, jānospiež **”Iestatīt citu īsceļu”** (rīkjosla labajā pusē).



- Definēt parametrus un saglabāt var izmantojot Taustiņu labajā augšējā stūrī.

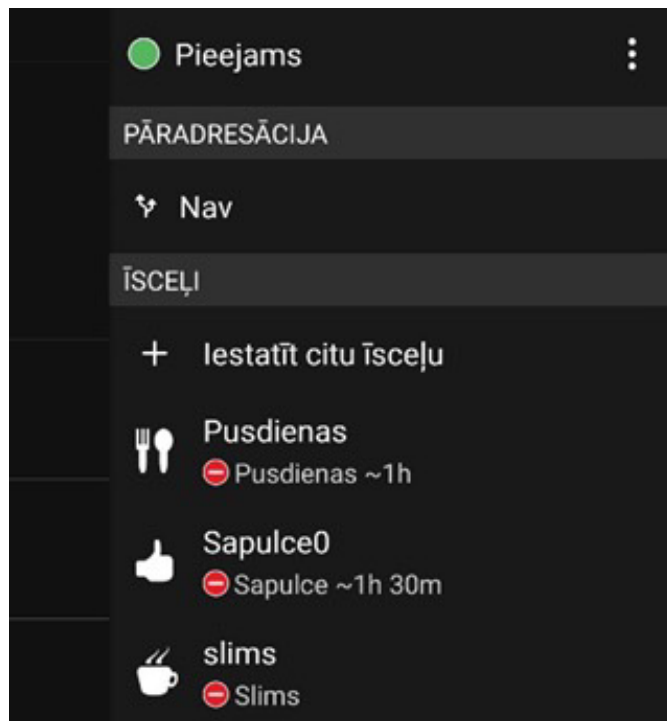


TELE2

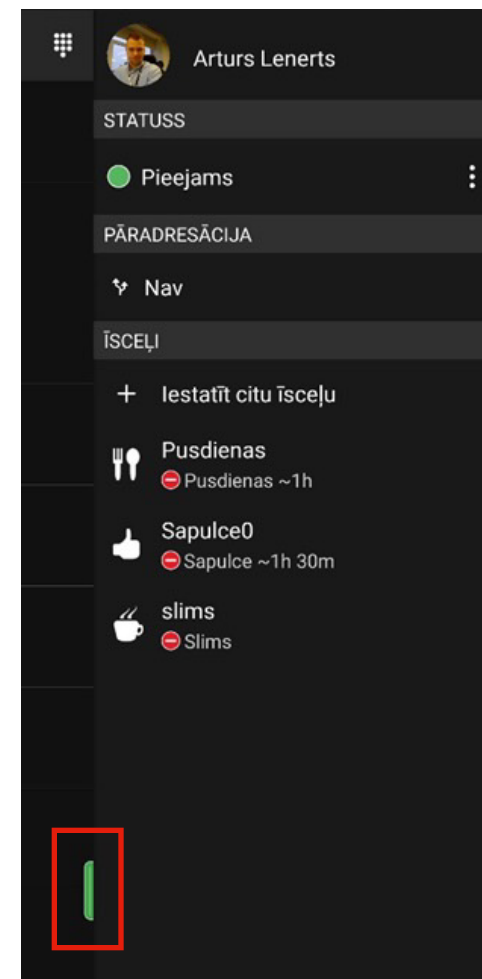
Bizness sākas ar cilvēku

Īsceļi

- Saglabātie īsceļi uzrādīsies zem sadaļas **Īsceļi**.
- Tos var aktivizēt, nospiežot uz tiem.



- Lai atgrieztos uz sākuma izvēlni, nospiediet kreisajā apakšējā stūrī esošo pogu.

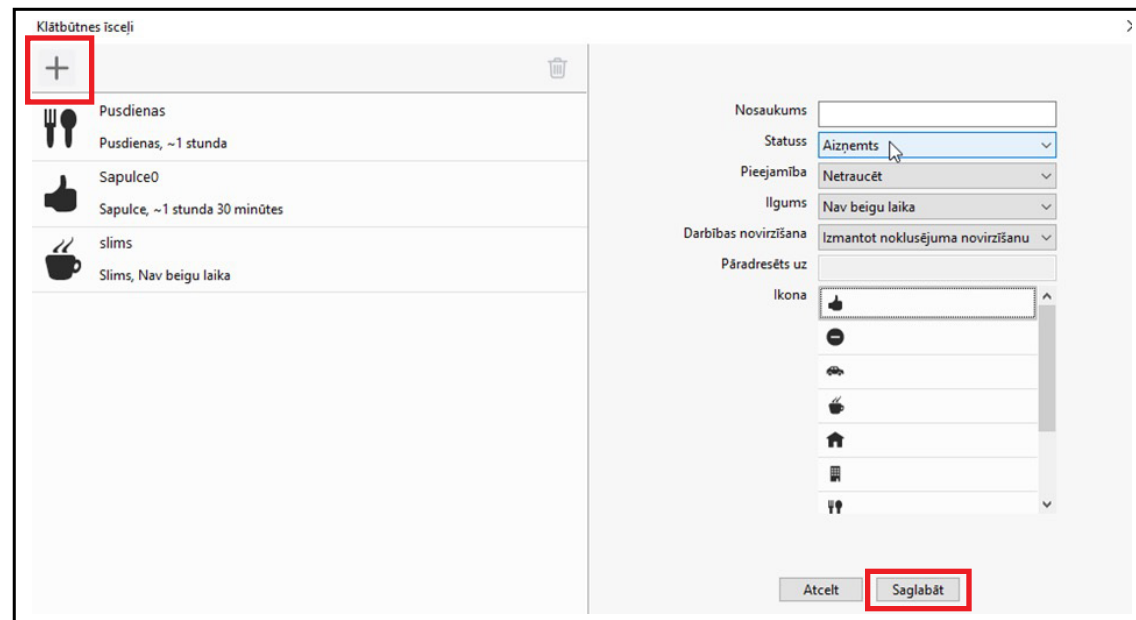
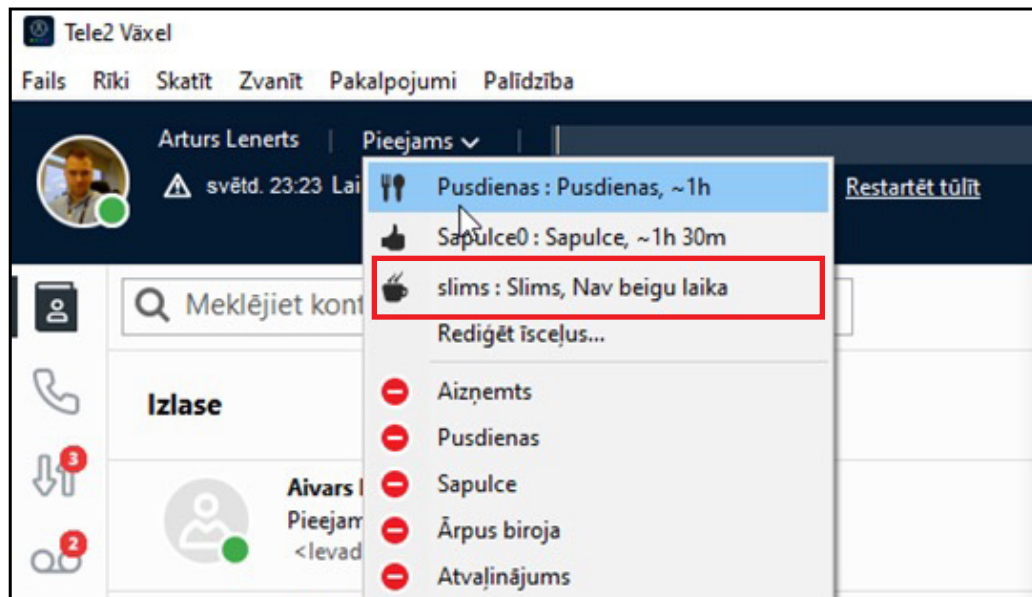


TELE2

Bizness sākas ar cilvēku

Īsceļi

- Īsceļi ļauj ar vienu pieskārienu izmainīt jūsu darbību, piemēram, lai paziņotu, ka ejat pusdienās, esat sapulcē, vai atvaļinājumā.
- Lai izveidotu īsceļu jaunai darbībai, spiežam uz -> **Statuss** -> **Rediģēt īsceļus** tad atvērsies atsevišķs logs.



- Lai definētu jaunu īsceļu spied uz “+”
- Ievadi parametrus un spiež “**Saglabāt**”

TELE2

Bizness sākas ar cilvēku

TELE2

Bizness sākas ar cilvēku